

1. 打开 360 极速浏览器或谷歌浏览器
2. 输入缴费平台网址: <https://bwjfpt.bfsu.edu.cn/> , 界面如下:
不要点击“注册”, 直接在“用户名”处输入本人身份证号, 身份证号末位如果是字母, 请用大写“X”; 然后, 点击“重置密码”。



3. 点击“重置密码”界面如下, “用户名”“身份证号”均填写本人身份证号, 设置密码, 输入验证码提交。



4. 进入缴费平台界面, 出现如下红字, 跟本次缴费没有关系, 忽略!!!

费用总额：**当前只需交纳2019及以前期间费用！！**

5. 随后，选择费用支付，出现费用项列表，**本说明截图里的费用名称只是示意，忽略“高等学校学费”：**



6. 勾选费用项列表里的“研究生招生考试费”。



7. 点击支付按钮



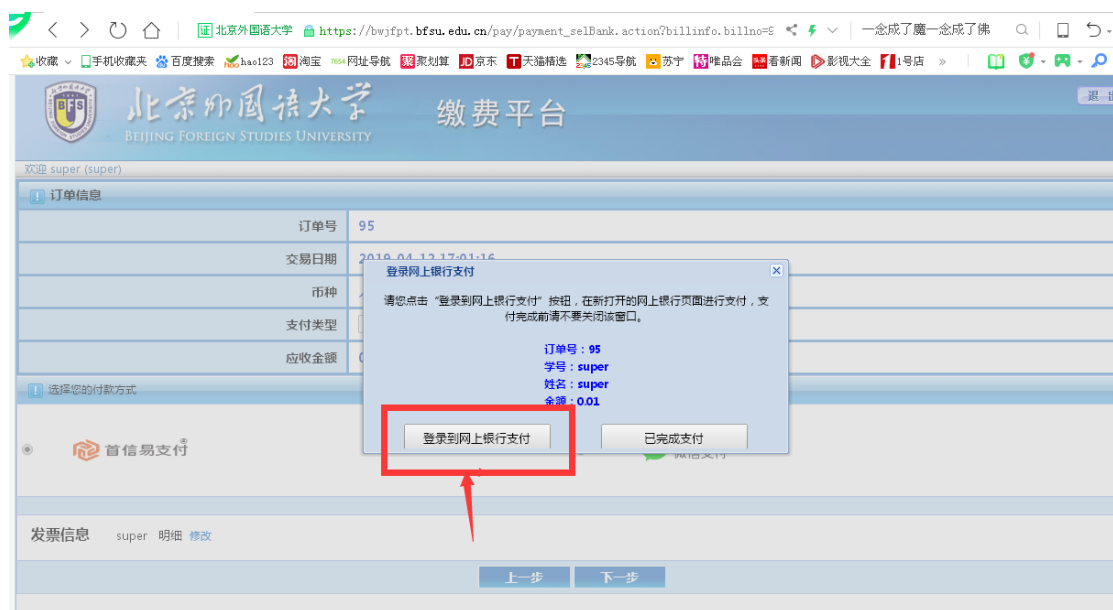
8. 选择支付方式

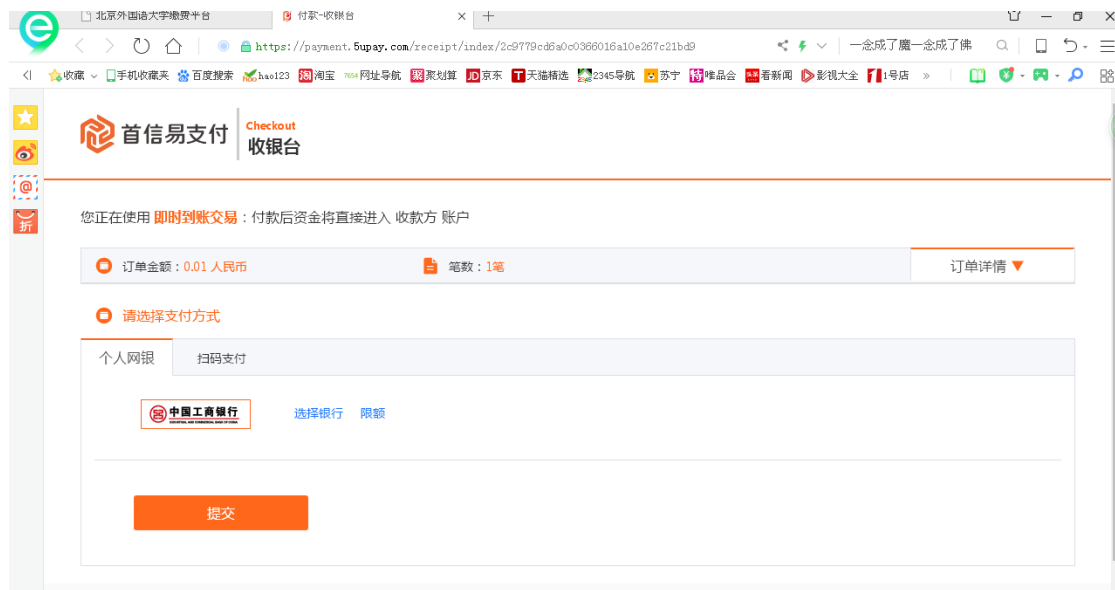


9. 当选择首信易支付时，点击下一步跳出登录网银界面



10. 点击登录网上银行支付跳转到首信易收银台






11. 首信易支付中可以选择网银支付和扫码支付

当选择网银支付时，点击选择银行可以跳出银行选择界面

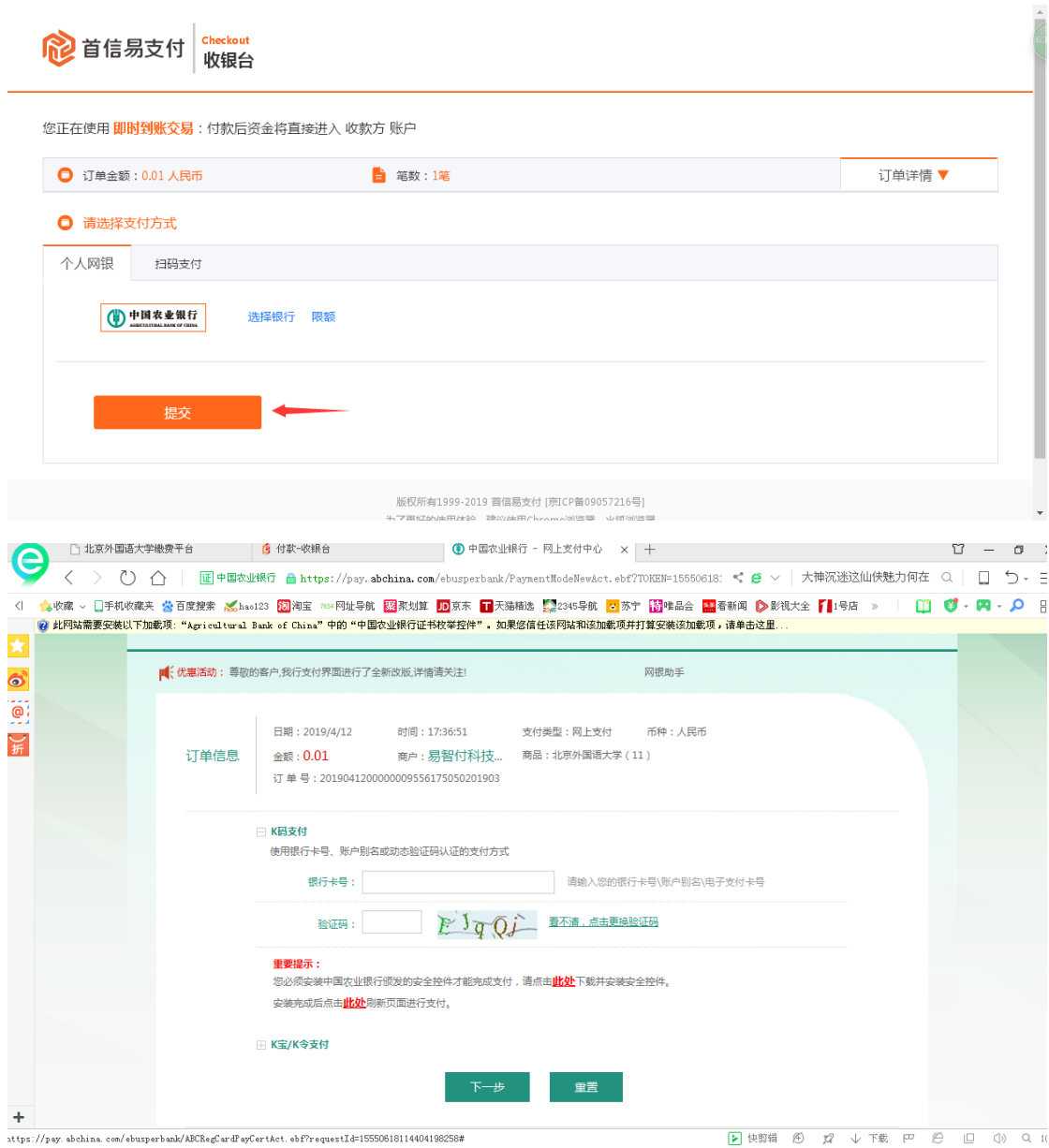




12. 点击缴费所想使用的银行，例如农行



13. 点击提交跳转到相应银行的网银交费支付界面



14. 输入相应的信息即可完成付款

15. 当选择扫码支付时，点击扫码支付出现如下界面

您正在使用 即时到账交易：付款后资金将直接进入收款方 账户

订单金额：0.01 人民币

笔数：1笔

订单详情 ▼

请选择支付方式

个人网银

扫码支付

微信

支付宝

提交

16. 选择微信或支付宝支付，点击提交会弹出相应的二维码



17. 手机扫码支付即可

18. 缴费完成后可关闭收银台或微信的网页在缴费平台中点击已完成支付

