

第一步：登录“中国研究生招生信息网”
(公网网址：<http://yz.chsi.com.cn>，
教育网址：<http://yz.chsi.cn>，
以下简称“研招网”)

https://yz.chsi.com.cn

学信网 学籍查询 学历查询 在线验证 出国教育背景服务 图像校对 学信档案 高考 考研 政法招生 港澳台招生 四六级查分 征兵 就业 学职平台 日本频道

中国研究生招生信息网
全国硕士研究生报名和调剂指定网站

登录 注册 | 管理部门登录 | 官方微信 官方微博

资讯 国家政策 院校政策 招生简章 信息库 院校库 硕士 在线咨询 专业学位 专业解析 推免指南 推免服务系统 博士 博士目录
考研资讯 研招访谈 管理类联考 专业库 硕士目录 网报公告 统考网报 网上调剂 信息公开 博士网报

报名入口
硕士统考 推荐免试 博士

录取公示
全国硕士生招生信息公开平台
推免录取信息公开

诚信考试
国家教育考试违规处理办法

欢迎报考军事科学院研究生
27名院士、97名首席专家、1400余名导师期待与你同行

考研日程
打印准考证：2020年12月19日至12月28日
初试：2020年12月26日至12月28日
考生诚信考试承诺书
2021年全国硕士研究生招生考试公告
扫描专业学位研究生教育发展方案
2021考研日程表

第二步：在“博士招生”模块下
点击“网上报名”





推免招生

 专业目录	 在线咨询	 调查问卷	 网上报名	 推免录取信息公开
---	---	---	---	---

面向港澳台硕士招生

 专业目录	 在线咨询	 招生简章	 网上报名	 准考证下载
---	---	---	---	--

博士招生

 专业目录	 调查问卷	 网上报名	 报名信息填报说明
---	---	---	---

第三步：点击“我的照片”，上传符合要求的照片

> 首页

> 我的照片

> 网上报名

> 消息中心

首页 > 我的照片

我的照片 (* 为必填项)

上传照片大小应在20K~100K之间。

* 我的照片:



必须上传本人近期一寸正面免冠彩色头像照片(参照居民身份证照片样式):

- 1.格式 jpg, 大小20K - 100K, 照片宽度应在90像素至480像素之间且小于高度,高度应在100像素至640像素之间
- 2.照片背景为单色(白色、蓝色、红色均可), 人像清晰, 神态自然, 无明显畸变
- 3.上传的照片文件名称不要包含空格等特殊字符
- 4.本人近期照片不允许做处理, 否则可能影响复试录取

第四步：点击首页中的“新增报名”，搜索“上海外国语大学”，点击“开始报名”



(10271)上海外国语大学

报名时间: 2020-12-01 00:00 至 2020-12-10 15:00, 离结束还有 8 天

附加要求

返回首页

招生说明: 暂无说明

1 网上报名公告

2 考生诚信考试承诺书

3 填写报考信息

4 填写个人信息1

5 填写个人信息2

6 填写学籍学历信息

7 核对填报信息

8 生成报名号

9 填写附加信息

网上报名公告

考生在报名前应认真阅读教育部以及省级教育招生考试管理机构和招生单位发布的相关招考信息。

遵纪守法、诚实守信是对每一位考生的基本要求。对在研究生招生考试中违反考试管理规定和考场纪律的考生,一律按《国家教育考试违规处理办法》(教育部令第33号)严肃处理。考生违规或作弊事实将记入《国家教育考试考生诚信档案》。根据《中华人民共和国刑法修正案(九)》,在法律规定的国家考试中,组织作弊的行为;为他人实施组织作弊提供作弊器材或者其他帮助的行为;为实施考试作弊行为,向他人非法出售或者提供考试的试题、答案的行为;代替他人或者让他人代替自己参加考试的行为都触犯刑法,有关部门将依法予以严惩。

所有参加研究生招生考试的考生须签署《考生诚信考试承诺书》(网上报名时点击同意后即视为认可)。请每一位考生务必认真阅读,郑重签订。

阅读完毕

招生单位所要求的附加材料

以下是上海外国语大学提供给考生下载的材料

附件名称	附件说明	操作
推荐信	须由相关专业具有正高职称的专家填写,代签一律视为伪造,取消考试资格	下载
2021年少数民族高层次骨干人才计划考生登记表	2021年少数民族高层次骨干人才计划考生登记表	下载
体检表	获得拟录取资格后提供,医院应为二级甲等以上,盖章有效	下载

以下是上海外国语大学要求考生准备的附加材料

注意:考生提交完报名信息后填写附加材料,且按要求填写完"必填"附加材料后方可视为报名成功

无

正式报名开始前,考生可点击右上角“附加要求”,下载所需要的文件材料

第五步：考生按照要求依次填写相关信息，建议准备好本科毕业证书编号、学士学位证书编号、硕士毕业证书编号、硕士学位证书编号等关键信息；

1 网上报名公告

2 考生诚信考试承诺书

3 填写报考信息

4 填写个人信息1

5 填写个人信息2

6 填写学籍学历信息

7 核对填报信息

8 生成报名号

9 填写附加信息

网上报名公告

考生诚信考试承诺书

填写报考信息

填写个人信息1

填写个人信息2

填写学籍学历信息

核对填报信息

生成报名号

填写附加信息

网上报名公告

考生诚信考试承诺书

填写报考信息

填写个人信息1

填写个人信息2

填写学籍学历信息

核对填报信息

生成报名号

填写附加信息

1 网上报名公告

2 考生诚信考试承诺书

3 填写报考信息

4 填写个人信息1

5 填写个人信息2

6 填写学籍学历信息

7 核对填报信息

8 生成报名号

9 填写附加信息

网上报名公告

考生诚信考试承诺书

填写报考信息

填写个人信息1

填写个人信息2

填写学籍学历信息

核对填报信息

生成报名号

填写附加信息

网上报名公告

考生诚信考试承诺书

填写报考信息

填写个人信息1

填写个人信息2

填写学籍学历信息

核对填报信息

生成报名号

填写附加信息

1 网上报名公告

2 考生诚信考试承诺书

3 填写报考信息

4 填写个人信息1

5 填写个人信息2

6 填写学籍学历信息

7 核对填报信息

8 生成报名号

9 填写附加信息

网上报名公告

考生诚信考试承诺书

填写报考信息

填写个人信息1

填写个人信息2

填写学籍学历信息

核对填报信息

生成报名号

填写附加信息

网上报名公告

考生诚信考试承诺书

填写报考信息

填写个人信息1

填写个人信息2

填写学籍学历信息

核对填报信息

生成报名号

填写附加信息

1 网上报名公告

2 考生诚信考试承诺书

3 填写报考信息

4 填写个人信息1

5 填写个人信息2

6 填写学籍学历信息

7 核对填报信息

8 生成报名号

9 填写附加信息

网上报名公告

考生诚信考试承诺书

填写报考信息

填写个人信息1

填写个人信息2

填写学籍学历信息

核对填报信息

生成报名号

填写附加信息

网上报名公告

考生诚信考试承诺书

填写报考信息

填写个人信息1

填写个人信息2

填写学籍学历信息

核对填报信息

生成报名号

填写附加信息

请考生在填写报名信息时仔细阅读各字段的填写说明，结合往年常见错误，特提醒如下：

1. 请应届生在选择“**最后学位**”时填写预计将获得的**硕士**学位类型；
2. “**最后学历**”中的“**在学硕士**”仅限报考我校**硕博连读**的考生选择，请不要误填；
3. 在“填写学籍学历信息”时，国内应届硕士毕业生请在“硕士学位证书编号”和“硕士毕业证书编号”，中填写“应届硕士”；获得国外硕士学位的考生，请在“硕士学位证书编号”和“硕士毕业证书编号”中填写教育部留学服务中心的认证报告编号，如“教留服认美1201XXXX”

第六步：报名完成后将生成**报名号**，请返回首页完成“**交费**”，下载报名信息表，同时查看“学籍学历校验结果”，如校验不通过，请先检查自己填写的信息是否有误，如无误，请根据简章中的说明提供相应的证明材料。

博士研究生报名信息采集系统

欢迎, [用户名] 退出

> 首页
> 我的照片
> 网上报名
> 消息中心

报名信息

报名号: **1027100000** (已完成)

报考院校: 10271(上海外国语大学)
报考专业: 99(申请考核)-006(英语学院)-050201(英语语言文学)-06(翻译学)
报名时间: 报名起止时间: 2020-12-01 00:00 至 2020-12-10 15:00

您所报考的学校开通了网上支付, 支付截止时间: 2020-12-01 00:00 至 2020-12-16 00:00。仅网上报名, 不在线缴纳报名费的, 报名视为无效。报名费一旦缴纳, 概不退还

已上传附加材料 如需修改[点击此处](#)

附加要求

详情 下载报名信息表 交费信息 下载准考证(未开通) 学籍学历校验结果

新增报名

注意事项:

1. 网上报名时间请按招生单位要求。
2. 请考生仔细阅读网报页面提示文字并认真填写选择。
3. 考生可登录 [学信档案](#) 验证本人学籍或学历, 学信档案注册与否并不影响网报过程。
4. 每个学信网用户可填报多条报名信息, 无需重复注册。
5. 若对报名时间、报考专业、考试科目、附加材料、准考证等信息有疑问, 请咨询报考单位。
6. 推荐使用 [Internet Explorer\(IE8以上版本\)](#) 或 [Firefox](#), 其它的浏览器可能不能正常使用本系统。
7. 下载pdf格式的文件, 请 [点击此处下载免费pdf文件阅读器Foxit Reader](#) 或其它合法网站自行下载pdf阅读器。
8. 请关闭或卸载有窗口拦截功能的软件, 例如: IE用户必须关闭“弹出窗口阻止程序”。(关闭方法: 打开Internet Explorer, 在“工具”菜单中, 指向“弹出窗口阻止程序”, 然后单击“关闭弹出窗口阻止程序”即可)。
9. 报名过程中遇到问题请与客服人员联系确认, 电话: 010-67410388, 邮件: kefu@chsi.com.cn。如遇线路繁忙导致电话长时间未接通, 建议使用电子邮件, 并在邮件中尽量详细地描述咨询问题、填报信息以及系统的反馈信息。